



ФЕДЕРАЛЬНАЯ СЛУЖБА
ГОСУДАРСТВЕННОЙ СТАТИСТИКИ

Социально-экономическое положение Рязанской области



ЯНВАРЬ-СЕНТЯБРЬ 2023



ФЕДЕРАЛЬНАЯ СЛУЖБА
ГОСУДАРСТВЕННОЙ СТАТИСТИКИ

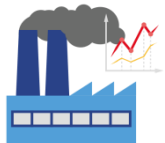
Социально- экономическое положение Рязанской области

Рязаньстат

ЯНВАРЬ-СЕНТЯБРЬ 2023

- 01 ПРОИЗВОДСТВО ТОВАРОВ И УСЛУГ
- 02 РЫНКИ ТОВАРОВ И УСЛУГ
- 03 ЦЕНЫ
- 04 ФИНАНСЫ
- 05 ОПЛАТА ТРУДА
- 06 ДЕМОГРАФИЯ





ДИНАМИКА ПРОМЫШЛЕННОГО ПРОИЗВОДСТВА

ЯНВАРЬ-СЕНТЯБРЬ 2023

Индекс промышленного производства по субъектам РФ, входящим в ЦФО, к январю-сентябрю 2022, %



Индексы производства по некоторым видам обрабатывающей продукции к январю-сентябрю 2022, %


Производство готовых металлических изделий, кроме машин и оборудования



153,1%

Максимум по региону

Производство прочих транспортных средств и оборудования



57,2%

Минимум по региону

Отгружено товаров, выполнено работ и услуг собственными силами в январе-сентябре 2023, млн ₽





СОСТОЯНИЕ ЖИВОТНОВОДСТВА В СЕЛЬСКОХОЗЯЙСТВЕННЫХ ОРГАНИЗАЦИЯХ

ЯНВАРЬ-СЕНТЯБРЬ 2023

На конец месяца



152,3 ТЫС. ГОЛОВ

Крупный рогатый скот



337,6 ТЫС. ГОЛОВ

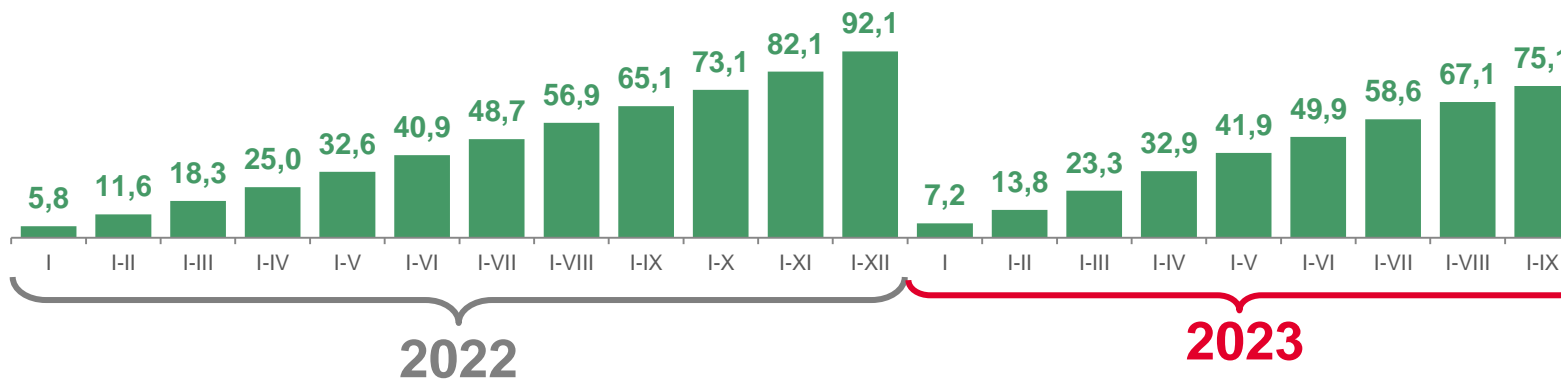
Свиньи



10,7 ТЫС. ГОЛОВ

Овцы и козы

Производство скота и птицы на убой (в живом весе), тыс. тонн





ОБЪЕМ СТРОИТЕЛЬНЫХ РАБОТ

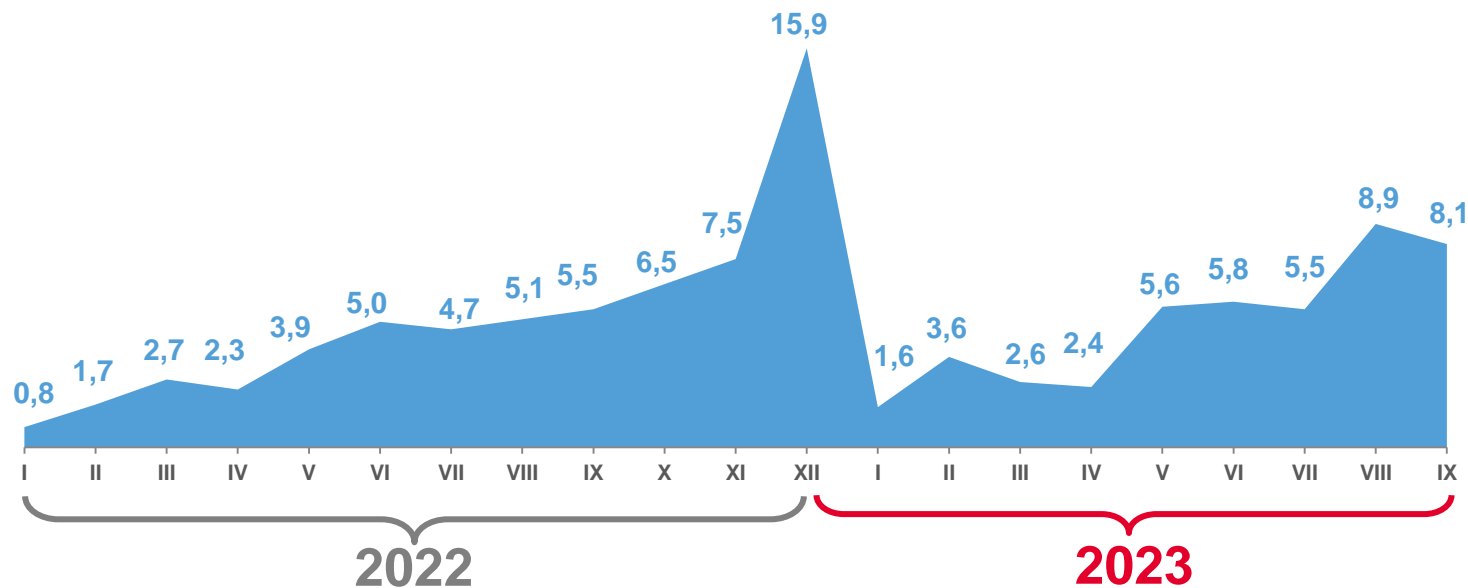
Объем работ по виду деятельности «Строительство» за январь-сентябрь 2023

44,0 млрд рублей

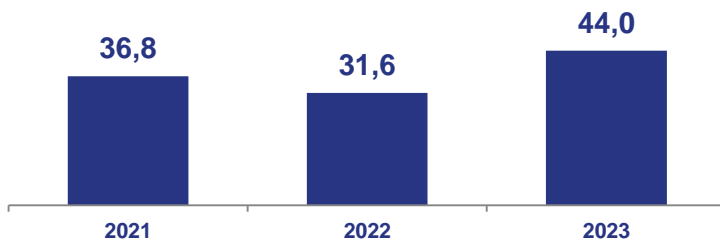
136,0%

к январю-сентябрю 2022 в сопоставимых ценах

Распределение объема строительных работ по месяцам, млрд рублей



Динамика объема строительных работ за январь-сентябрь 2021-2023, млрд рублей





ПЕРЕВОЗКА ПАССАЖИРОВ И ПАССАЖИРООБОРОТ АВТОМОБИЛЬНОГО ТРАНСПОРТА

ЯНВАРЬ-СЕНТЯБРЬ 2023

50,6 млн чел

Перевезено пассажиров – всего

112,0%

к январю-сентябрю 2022

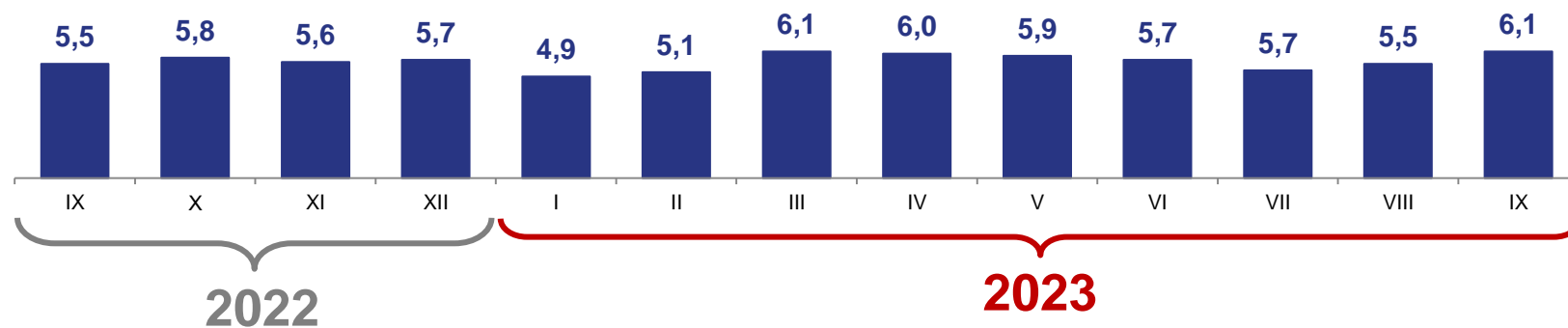
451,1 млн пасс.-км

Пассажиροоборот - всего

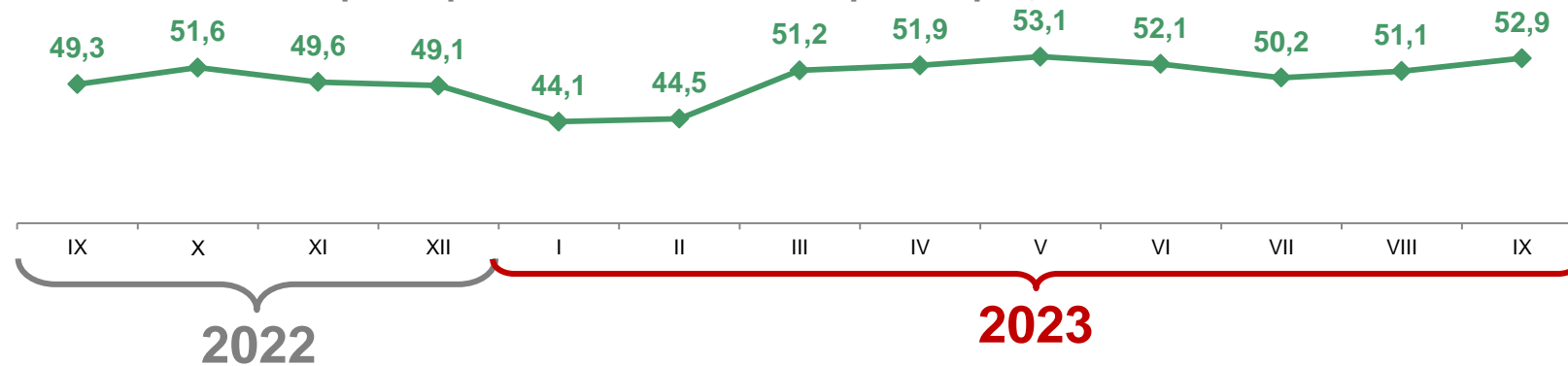
113,2%

к январю-сентябрю 2022

Динамика перевозок пассажиров, млн чел



Динамика пассажирооборота автомобильного транспорта, млн пасс. км





ОБОРОТ РОЗНИЧНОЙ ТОРГОВЛИ И ОБЩЕСТВЕННОГО ПИТАНИЯ

ЯНВАРЬ-СЕНТЯБРЬ 2023

209,6 млрд
рублей

Оборот
розничной торговли

103,4%

к январю-сентябрю 2022
в сопоставимых ценах

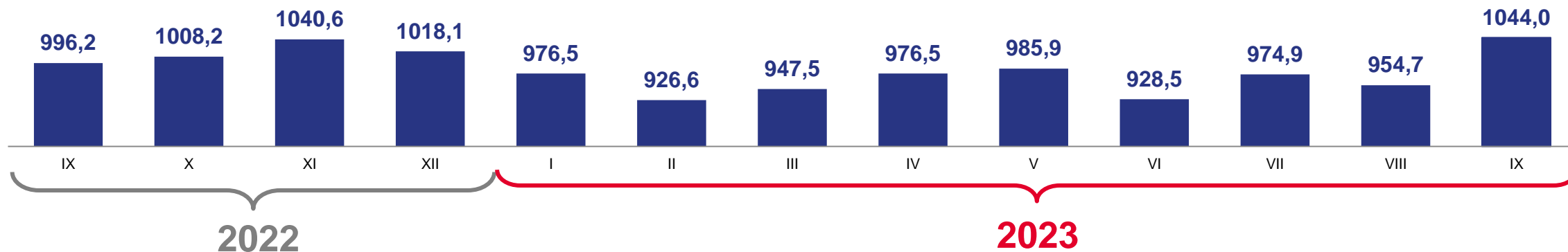
8,7 млрд
рублей

Оборот
общественного питания

104,0%

к январю-сентябрю 2022
в сопоставимых ценах

Динамика оборота общественного питания, в млн рублей





РЫНОК ПЛАТНЫХ УСЛУГ НАСЕЛЕНИЮ

ЯНВАРЬ-СЕНТЯБРЬ 2023

52 932,5 млн рублей

Объем платных услуг

101,4%

к январю-сентябрю 2022
в сопоставимых ценах

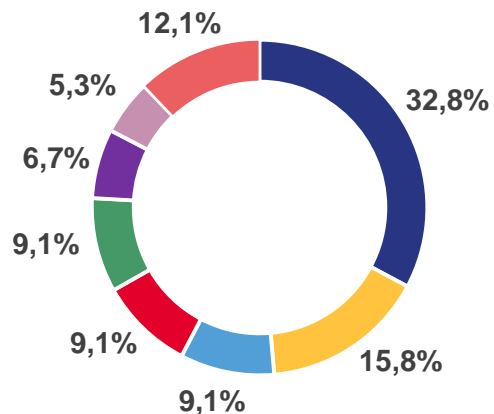
4 810,9 млн рублей

Объем бытовых услуг

108,4%

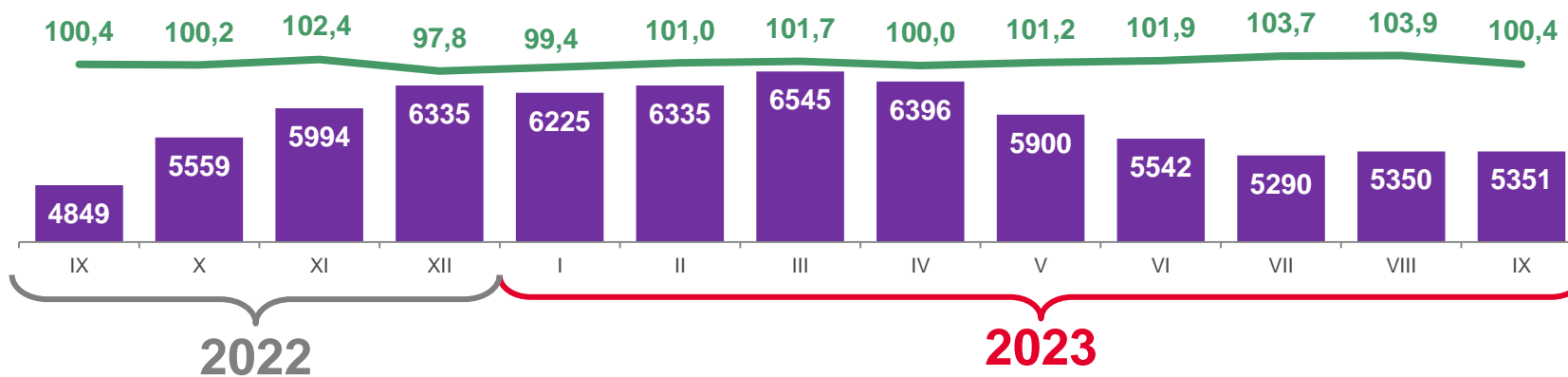
к январю-сентябрю 2022
в сопоставимых ценах

Структура платных услуг



- Коммунальные услуги
- Телекоммуникационные услуги
- Медицинские услуги
- Жилищные услуги
- Бытовые услуги
- Транспортные услуги
- Услуги системы образования
- Другие виды услуг

Динамика платных услуг



В процентах к соответствующему месяцу предыдущего года в сопоставимых ценах

■ Млн рублей





ИНДЕКСЫ ЦЕН В СЕКТОРАХ ЭКОНОМИКИ

СЕНТЯБРЬ 2023

К декабрю 2022



103,9%

Индекс потребительских цен



110,3%

Индекс цен производителей промышленных товаров



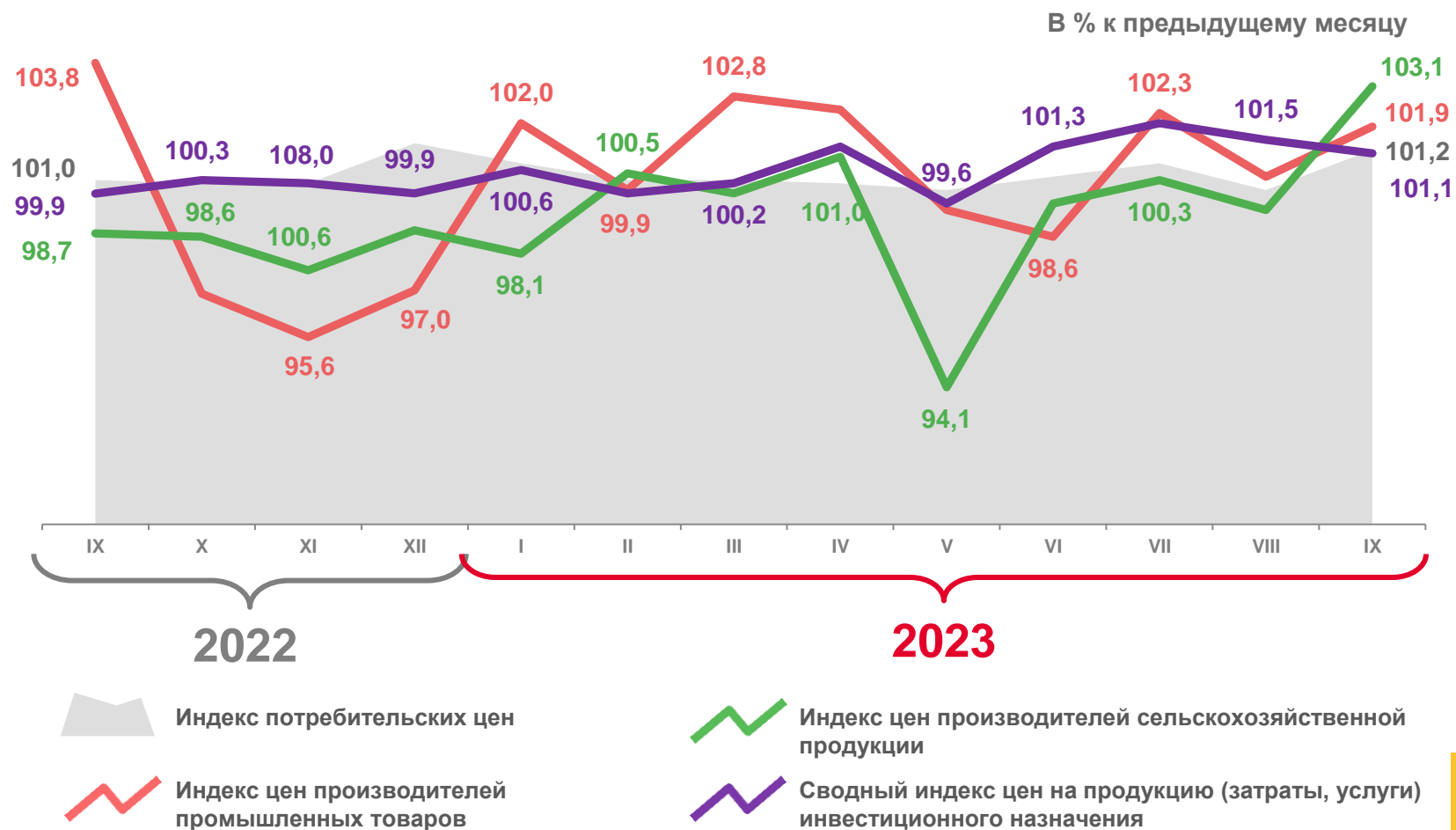
95,8%

Индекс цен производителей сельскохозяйственной продукции



109,2%

Сводный индекс цен на продукцию (затраты, услуги) инвестиционного назначения





САЛЬДИРОВАННЫЙ ФИНАНСОВЫЙ РЕЗУЛЬТАТ ОРГАНИЗАЦИЙ

ЯНВАРЬ-АВГУСТ 2023, МЛН РУБЛЕЙ

Всего по области

56 634,4

К январю-августу 2022

101,0%

Обработывающие производства		43 327,1	Деятельность гостиниц и предприятий общественного питания		145,5
Торговля оптовая и розничная; ремонт автотранспортных средств и мотоциклов		6 857,7	Деятельность в области здравоохранения и социальных услуг		65,0
Сельское, лесное хозяйство, охота, рыболовство и рыбоводство		3 402,0	Предоставление прочих видов услуг		20,2
Обеспечение электрической энергией, газом и паром; кондиционирование воздуха		2 433,5	Транспортировка и хранение		12,1
Водоснабжение, водоотведение, организация сбора и утилизации отходов, деятельность по ликвидации загрязнений		427,6	Деятельность в области информации и связи		5,4
Деятельность профессиональная, научная и техническая		367,8	Деятельность в области культуры, спорта, организаций досуга и развлечений		2,7
Деятельность по операциям с недвижимым имуществом		212,7	Образование		- 0,1





СРЕДНЕМЕСЯЧНАЯ НОМИНАЛЬНАЯ НАЧИСЛЕННАЯ ЗАРАБОТНАЯ ПЛАТА РАБОТНИКОВ ОРГАНИЗАЦИЙ

51 974,7 рублей

Август 2023

116,4%

Август 2023 к августу 2022

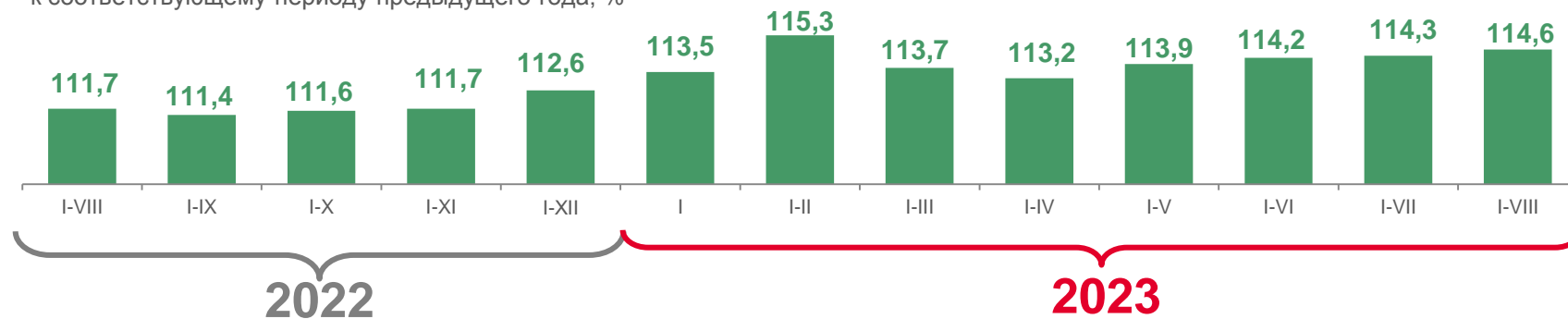
50 763,7 рублей

Январь-август 2023

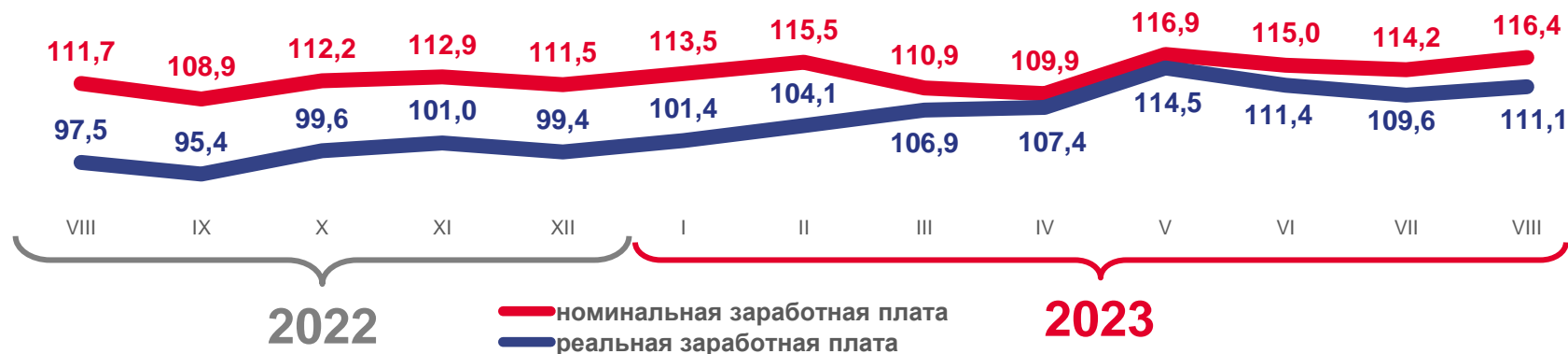
114,6%

Январь-август 2023 к январю-августу 2022

Темпы роста средней номинальной начисленной заработной платы к соответствующему периоду предыдущего года, %



Темпы роста номинальной и реальной заработной платы к соответствующему периоду предыдущего года, %





ЕСТЕСТВЕННОЕ ДВИЖЕНИЕ НАСЕЛЕНИЯ

ЯНВАРЬ-АВГУСТ 2023

4 430 человек

Родившиеся

10 798 человек

Умершие

-6 368 человек

Естественный прирост

